

# Årsrapport bærekraft

Mal for periodiske opplysninger for de finansielle produktene nevnt i artikkel 8 nr. 1, 2 og 2a i forordning (EU) 2019/2088 og i artikkel 6 første ledd i forordning (EU) 2020/852

Produktnavn: FIRST Liquidity

Legal entity identifier: 5967007LIEEXZXJZQ091

## Miljøegenskaper og/eller sosiale egenskaper

Med **bærekraftig investering** menes en investering i en økonomisk aktivitet som bidrar til et miljømål eller et sosialt mål, forutsatt at investeringen ikke gjør betydelig skade på et miljømål eller et sosialt mål, og at foretakene som det er investert i, følger god styringspraksis.

**EUs taksonomi** er et klassifiseringssystem som er fastsatt i forordning (EU) 2020/852, og som fastsetter en liste over **miljømessige bærekraftige økonomiske aktiviteter**. Den nevnte forordningen omfatter ikke en liste over sosialt bærekraftige økonomiske aktiviteter. Bærekraftige investeringer med et miljømål kan være i samsvar med taksonomien eller ikke.

### Hadde dette finansielle produktet et bærekraftig investeringsmål?

- Ja  
 Nei

#### Dette produktet:

- fremmet miljøegenskaper / sosiale egenskaper, og selv om det ikke hadde bærekraftige investeringer som mål, hadde det en andel med bærekraftige investeringer på 12.4%
- med et miljømål i økonomiske aktiviteter som anses som miljømessig bærekraftige i samsvar med EUs taksonomi
  - med et miljømål i økonomiske aktiviteter som ikke anses som miljømessig bærekraftige i samsvar med EUs taksonomi
  - med et sosialt mål
- fremmet miljøegenskaper / sosiale egenskaper, men foretok ingen bærekraftige investeringer

### 1. I hvilken grad ble de miljøegenskapene og/eller de sosiale egenskapene som dette finansielle produktet fremmer, oppnådd?

KLP Likviditet har gjennom 2025 hatt en andel på 12.4% bærekraftige investeringer. Dermed nådde fondet målet sitt om å ha minst 0% bærekraftige investeringer. Fondet fremmet blant annet følgende miljømessige og/eller sosiale egenskaper:

- Miljømessige egenskaper som inkluderer blant annet god håndtering av klimarisiko, reduksjon av klimagassutslipp og forurensning og bevaring av biologisk mangfold.
- Sosiale egenskaper som inkluderer blant annet respekt for grunnleggende menneskerettigheter, herunder, helse og sikkerhet, menneskerettigheter i krig og konfliktområder og arbeidsrettigheter.

I tillegg har KLP Kapitalforvaltning AS (heretter KLP KF) fokus på eierstyring og selskapsledelse, som inkluderer antikorrupsjon, anti-hvitvasking og ansvarlig skattepraksis, for å sikre at selskaper det investeres i følger god styringspraksis.

De miljømessige og/eller sosiale egenskapene er oppfylt først og fremst gjennom eksklusjon av selskaper som bryter med KLP-fondenes retningslinje som ansvarlig investor og gjennom aktivt eierskap.

Arbeidet med aktivt eierskap inkluderer dialog med utvalgte selskaper i fondet.

Les mer om gjeldende retningslinjer, aktivt eierskap og ekskluderte selskaper på [klp.no](https://klp.no).

**Bærekraftsindikatorer** måler hvordan de miljømessige eller sosiale egenskapene som fremmes av det finansielle produktet oppnås.

### 1.1 Hvilket resultat hadde bærekraftsindikatorene?

Under følger en oversikt over hvilke bærekraftsindikatorer som benyttes for å måle oppnåelse av fondets miljømessige eller sosiale egenskaper, samt en beskrivelse av oppnådde resultater. Indikatorene er målt per 31.12.2025

#### Principal Adverse Impact (PAI)

Tabellen under viser fondets negative påvirkning på de viktigste bærekraftsfaktorene. Dekningskolonnen viser hvor stor andel av fondets investeringer som har data for den enkelte faktor. Nærmere beskrivelser av hvordan indikatorene regnes ut og hvordan KLP KF jobber for å redusere påvirkningen finnes i KLP KFs PAI-rapport på klp.no.

Indikator	Dekning	2025	2024
<b>Klimagassutslipp Scope 1</b> (tonn CO2e)	48 %	1	2
<b>Klimagassutslipp Scope 2</b> (tonn CO2e)	47 %	8	4
<b>Klimagassutslipp Scope 3</b> (tonn CO2e)	48 %	33 217	9 725
<b>Klimagassutslipp Scope 123</b> (tonn CO2e)	48 %	33 226	9 731
<b>Karbonavtrykk Scope 123</b> (tonn CO2e per M€ investert)	48 %	78	39
<b>Karbonintensitet Scope 123</b> (tonn CO2e per M€ inntekter i selskapene)	48 %	611	429
<b>Selskaper med virksomhet i fossilbrenselsektoren</b>	66 %	0 %	0 %
<b>Andel av ikke-fornybar forbruk og produksjon av energi</b>	48 %	54 %	48 %
<b>Energiforbruksintensitet per sektor med høy klimapåvirkning</b> (GWh per M€ inntekter i foretak det er investert i)			
Jordbruk, skogbruk og fiske	0 %	0.0	0.0
Bergverksdrift og utvinning	0 %	0.0	0.0
Industri	0 %	0.0	0.0
Elektrisitets-, gass-, damp- og varmtvannsforsyning	0 %	0.0	0.0
Vannforsyning, avløps- og renovasjonsvirksomhet	0 %	0.0	0.0
Bygge- og anleggsvirksomhet	0 %	0.0	0.0
Varehandel, reparasjon av motorvogner	0 %	0.0	0.0
Transport og lagring	0 %	0.0	0.0
Omsetning og drift av fast eiendom	0 %	0.0	0.0
<b>Andel av investeringer i foretak med negativ påvirkning på områder som er følsomme for biologisk mangfold</b>	66 %	0 %	0 %
<b>Utslipp til vann</b> (tonn per M€ investert)	92 %	0.0	0.1
<b>Farlig avfall og radioaktivt avfall</b> (tonn per M€ investert)	54 %	4.2	5.0
<b>Manglende overholdelse</b> av FNs Global Compact-prinsipper og OECD retningslinjer for flernasjonale selskap	44 %	0 %	0 %
<b>Mangel på prosesser og mekanismer</b> for å overvåke etterlevelse med FNs Global Compact-prinsipper og OECD retningslinjer for flernasjonale selskap	39 %	0 %	1 %
<b>Ujustert lønnsforskjell mellom kjønnene</b> (ratio)	66 %	43 %	52 %
<b>Kjønnsbalanse i styret</b> (ratio)	65 %	46 %	45 %
<b>Eksponering mot kontroversielle våpen</b>	66 %	0 %	0 %

Se punkt 4.3 for resultat på EU-taksonomien som bærekraftsindikator.

### 1.3 Hvilke var målene for de bærekraftige investeringene som det finansielle produktet delvis foretok, og hvordan bidro den bærekraftige investeringen til slike mål?

En investering er bærekraftig dersom en utsteder og/eller verdipapir bidrar vesentlig til minst ett av målene under, uten å gjøre vesentlig skade på noen av de andre. I tillegg skal alle utstedere følge god styringspraksis. Den delen av fondets investeringer som er bærekraftige var i selskaper som bidro til følgende mål:

Mål	Indikator	Andel av fondet
Parisavtalens 1,5 graders mål	Andel av investeringene med et karbonreduksjonsmål validert av Science Based Targets initiative (SBTi)	0.0 %
Bidra til målene i EU-taksonomien for bærekraftige aktiviteter	Rapportert eller estimert taksonomiopnåelse	0.0 %
FNs bærekraftsmål	SDG-score	0.0 %
God håndtering av ESG-risiko	Bærekraftsrisiko (ESG-analyse samt underliggende score på E (miljø), S (sosial) og G (selskapsstyring))	15.1 %
Øke tilgang til universelle helsetjenester	Access to Healthcare score	0.0 %
Finansiere grønne aktiviteter	Financing Environmental Impact Score	15.1 %

Andel av fondet summeres ikke opp til 100% fordi hvert enkelt selskap kan ha oppnådd mer enn et mål.

### 1.4 På hvilken måte forårsaket ikke de bærekraftige investeringene som det finansielle produktet delvis foretok, noen betydelig skade for noen av de miljømessig eller sosialt bærekraftige investeringsmålene?

Bærekraftige investeringer skal ikke gjøre betydelig skade på noen av fondets mål. Dersom et selskap gjør betydelig skade vil investeringen ikke lenger anses som bærekraftig.

Gjennom eksklusjon av selskaper som bryter med KLP-fondenes retningslinje som ansvarlig investor, blir det ikke plassert midler i selskaper som bryter med internasjonale standarder basert på adferdsbaserte eller produktbaserte kriterier. KLP KF overvåker fondets beholdning kontinuerlig for alvorlig og/eller systematisk brudd på internasjonale normer og konvensjoner gitt av FN, ILO og OECD. Dette gjøres blant annet ved å kontrollere fondets investeringer mot utvalgte indikatorer for negative påvirkninger på bærekraftsfaktorer (PAI-indikatorer), inkludert manglende overholdelse av FNs Global Compact-prinsipper og OECD retningslinjer for flernasjonale selskap. For å påvirke selskaper som fondet er investert i til mer bærekraftig verdiskaping benyttes selskapsdialog. Dersom KLP KF vurderer at det er en høy risiko for at brudd med internasjonale normer og konvensjoner vil vedvare, vil selskapet vurderes for ekskludering.

#### 1.4.1 Hvordan ble det tatt hensyn til indikatorene for negative påvirkninger på bærekraftsfaktorer?

Alle investeringer kan ha en form for negativ påvirkning som bør håndteres og over tid reduseres. Indikatorer på de viktigste negative påvirkninger på bærekraftsfaktorer (PAI-indikatorer), er en kvantitativ måte å måle fondets negative påvirkning på. PAI-indikatoren om manglende overholdelse av FNs Global Compact-prinsipper og OECD retningslinjer for flernasjonale selskap brukes også for å vurdere om en investering er bærekraftig.

KLP KF rapporterer fremskritt på PAI-indikatorene og jobber aktivt for kontinuerlig forbedring. Dette gjøres gjennom en kombinasjon av overvåkning av investeringene for alvorlige hendelser, vurdering av selskapenes bærekraftsrisiko i arbeidet med aktiv eierskapsutøvelse, samt dialog. En beskrivelse av KLP KFs tiltak og mål på bærekraftsfaktorene finnes på <https://www.klp.no/fond/ansvarlig-og-barekraftig-fondssparing>.

KLP KFs PAI-rapport er tilgjengelig på <https://www.klp.no/fond/vare-fond/rapporter>. De valgfrie PAI-indikatorene er valgt ut på grunnlag av KLPs strategiske prioriteringer på aktivt eierskap. Indikatorene er knyttet til temaer som KLP KF har god kunnskap om og som vi mener vi har evne til å påvirke i riktig retning.

De viktigste negative påvirkningene er de mest betydelige negative påvirkningene som investeringsbeslutninger har på bærekraftsfaktorer på området miljøspørsmål, sosiale spørsmål og personalspørsmål samt spørsmål knyttet til respekt for menneskerettigheter og bekjempelse av korrupsjon og bestikkelser.

### 1.4.2 Var bærekraftige investeringer i samsvar med OECDs retningslinjer for flernasjonale selskaper og FNs veiledende prinsipper for næringsliv og menneskerettigheter?

KLP-fondenes retningslinje som ansvarlig investor inkluderer forventninger på sosial bærekraft inkludert arbeidstakerrettigheter, helse og sikkerhet og menneskerettigheter i krig og konfliktområder. Forventningene er basert på internasjonale standarder som OECDs retningslinjer for flernasjonale selskaper, FNs veiledende prinsipper for næringsliv og menneskerettigheter, FNs Global Compact-prinsipper og FNs bærekraftsmål. I tillegg gjør KLP KF løpende aktsomhetsvurderinger av utstedere i utvalgte høy-risiko sektorer og/eller land.

Arbeidet beskrevet over er risikoreduserende og sikrer at investeringene er gjort i samsvar med OECDs retningslinjer for flernasjonale selskaper og FNs veiledende prinsipper for næringsliv og menneskerettigheter. Dette betyr ikke at KLP KF kan garantere at investeringene ikke bidrar til brudd på menneskerettigheter, men at det gjøres et systematisk arbeid for å overvåke investeringene, sette i gang tiltak dersom brudd oppdages, og at resultatene av arbeidet offentliggjøres. Andelen av investeringene som var i brudd med OECD og UNGC var 0%.

*EUs taksonomi fastsetter et prinsipp om ikke å gjøre betydelig skade som innebærer at investeringer som er i samsvar med taksonomien, ikke bør gjøre betydelig skade på EUs taksonomi-mål, og ledsages av spesifikke EU-kriterier.*

*Prinsippet om ikke å gjøre betydelig skade gjelder bare for de av det finansielle produktets underliggende investeringer som tar hensyn til EU-kriteriene for økonomiske aktiviteter som er miljømessig bærekraftige. Den gjenstående delen av det finansielle produktets underliggende investeringer tar ikke hensyn til EU-kriteriene for miljømessig bærekraftige økonomiske aktiviteter. Andre bærekraftige investeringer må heller ikke gjøre betydelig skade på miljømål eller sosiale mål.*

## 2. Hvordan tok dette finansielle produktet hensyn til de viktigste negative påvirkningene på bærekraftsfaktorer?

De viktigste negative påvirkningene på bærekraftsfaktorer er hensyntatt via eksklusjon av selskaper som bryter med internasjonale anerkjente normer for menneskerettigheter, arbeidstakerrettigheter, rettigheter i krig og konflikt, og selskaper som forårsaker alvorlig miljøskade, har uakseptable utslipp av klimagasser eller er involvert i korrupsjon eller annen økonomisk kriminalitet. I tillegg bruker KLP KF aktiv eierskapsutøvelse for å motivere selskapene til å redusere sin negative påvirkning.

KLP KF benytter eksterne dataleverandører for å innhente data på obligatoriske PAI-indikatorer og kan bruke dataene til å følge selskapenes negative påvirkning på bærekraftsfaktorer over tid, og til å prioritere aktivt eierskapsutøvelse inn mot selskapene med de største utfordringene.

## 3. Hvilke investeringer var de viktigste for dette finansielle produktet?

Største investeringer	Sektor	% Eiendeler	Land
Landkreditt Bank AS	Senior preferert	5.1 %	Norge
Sparebanken Norge	Senior preferert	4.0 %	Norge
Lillestrom kommune	Kommune	4.0 %	Norge
Hammerfest kommune	Kommune	3.6 %	Norge
Verd Boligkreditt AS	Obligasjoner med fortrinnsrett	3.4 %	Norge
More Boligkreditt AS	Obligasjoner med fortrinnsrett	3.2 %	Norge
Brage Finans AS	Senior preferert	2.9 %	Norge
Senja kommune	Kommune	2.6 %	Norge
Lier kommune	Kommune	2.6 %	Norge
Swedbank AB (publ)	Senior preferert	2.6 %	Sverige
Sandnes kommune	Kommune	2.6 %	Norge
Bergen kommune	Kommune	2.5 %	Norge
Romerike Sparebank	Senior preferert	2.4 %	Norge
Eika Boligkreditt AS	Obligasjoner med fortrinnsrett	2.4 %	Norge
SpareBank 1 SMN	Senior preferert	2.4 %	Norge

**Fordeling av eiendeler** beskriver andelen av investeringer i bestemte eiendeler.

For å være i samsvar med EUs taksonomi omfatter kriteriene for **fossilgass** utslippsbegrensninger og overgang til full fornybar energi eller lavkarbondrivstoff innen utgangen av 2035. For **kjerneenergi** inkluderer kriteriene omfattende sikkerhets- og avfallshåndteringsregler.

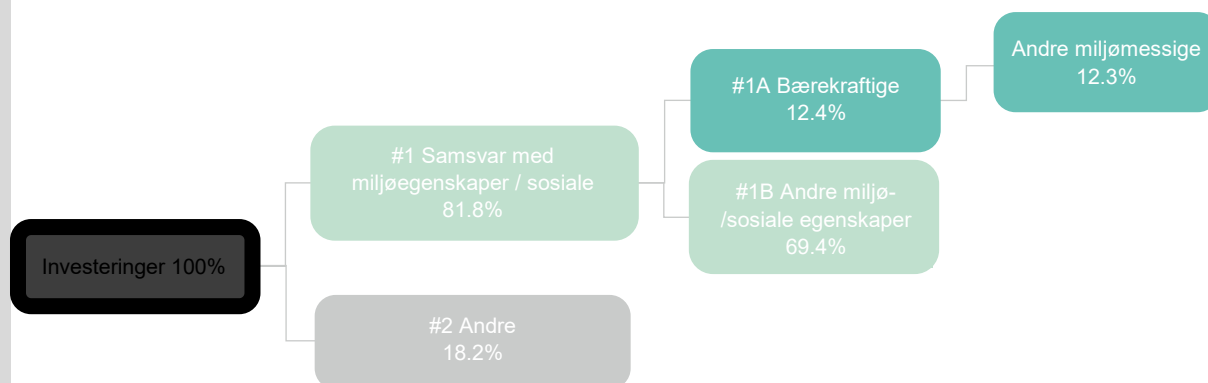
**Muliggjørende aktiviteter** gjør det direkte mulig for andre aktiviteter å bidra vesentlig til et miljømål.

**Omstillings-aktiviteter** er aktiviteter der lavutslippsalternativer ennå ikke er tilgjengelige, og der blant annet klimagassutslippene er på nivå med de beste resultatene.

## 4. Hvor stor var andelen av bærekraftsrelaterte investeringer?

KLP Likviditet har gjennom 2025 hatt en andel på 81.8% investeringer som er i samsvar med miljø- og/eller sosiale egenskaper (#1 Samsvar med miljøegenskaper / sosiale egenskaper). 12.4% av investeringene utgjorde bærekraftige investeringer (#1A Bærekraftige). Av disse var 12.4% andre miljømessige investeringer, 0% i samsvar med taksonomien og 0% sosiale investeringer. Resterende investeringer i fondet, 18.2%, er i kontanter og sikringskontrakter (#2 Andre).

### 4.1 Hvordan var fordelingen av eiendeler?



**#1 Samsvar med miljøegenskaper / sosiale egenskaper** omfatter investeringene til det finansielle produktet som brukes til å oppnå de miljøegenskapene eller de sosiale egenskapene som det finansielle produktet fremmer

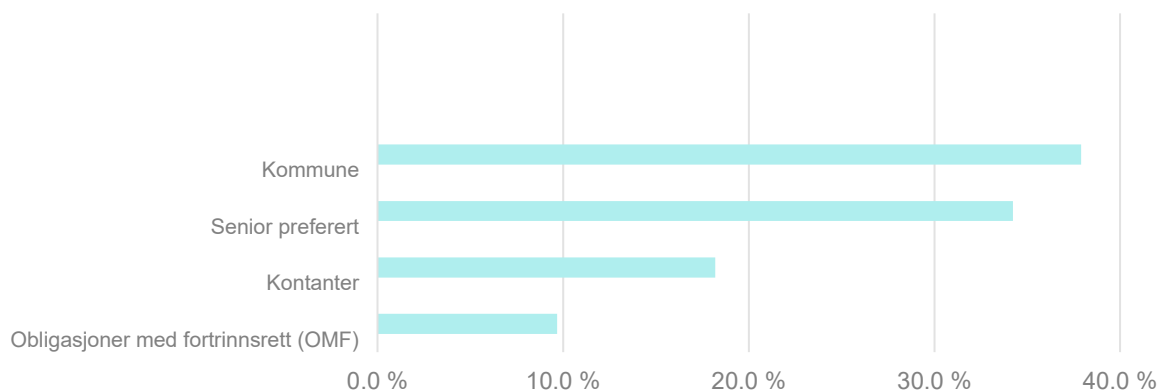
**#2 Andre** omfatter de gjenstående investeringene til det finansielle produktet som verken er i samsvar med miljøegenskapene eller de sosiale egenskapene, og heller ikke anses som bærekraftige investeringer. Dette inkluderer urealisert gevinst og tap på valutasikringen til fondet. Ved urealiserte tap vil verdien være negativ.

Kategori **#1 Samsvar med miljøegenskaper / sosiale egenskaper** omfatter følgende:

- Underkategori **#1A Bærekraftige** omfatter miljømessig og sosialt bærekraftige investeringer
- Underkategori **#1B Andre miljøegenskaper / sosiale egenskaper** omfatter investeringer som er i samsvar med de miljøegenskapene eller de sosiale egenskapene som ikke anses som bærekraftige investeringer.

### 4.2 I hvilke økonomiske sektorer ble investeringene foretatt?

KLP Likviditet har i 2025 hatt størst eksponering i sektorene kommune, senior preferert og kontanter. Kontanter inkluderer urealisert gevinst og tap på valutasikringen til fondet. Ved urealiserte tap vil verdien være negativ.



Aktiviteter i samsvar med taksonomien uttrykkes som en andel av:

**omsetning** som gjenspeiler andelen av inntektene fra grønn virksomhet i foretak som det er investert i,

**investeringsutgifter** (CapEx) som viser grønne investeringer foretatt av foretak som det er investert i, for eksempel i forbindelse med omstillingen til en grønn økonomi,

**driftsutgifter** (OpEx) som gjenspeiler grønn driftsvirksomhet i foretak som det er investert i.

### 4.3 I hvilken grad var bærekraftige investeringer med et miljømål i samsvar med EUs taksonomi?

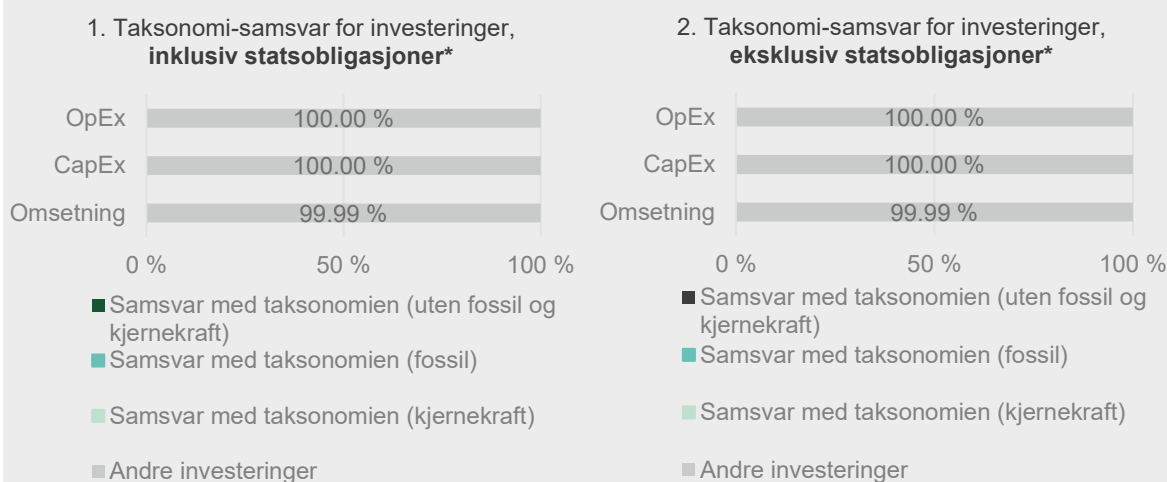
Andelen bærekraftige investeringer med et miljømål i samsvar med EUs taksonomi var 0%.

#### 4.3.1 Har det finansielle produktet investert i fossil gass og / eller kjernekraft relaterte aktiviteter i tråd med EU-taksonomien<sup>1</sup>?

- Ja:  
 i fossil gass     i kjernekraft  
 Nei

<sup>1</sup> Fossilgassaktiviteter og/eller kjerneenergi relaterte aktiviteter vil bare være i samsvar med EUs taksonomi dersom de bidrar til å begrense klimaendringene og ikke gjør betydelig skade på noen av EUs taksonomimål – se forklarende merknad i venstre marg. De fullstendige kriteriene for økonomiske fossilgass- og kjerneenergiaktiviteter som er i samsvar med EUs taksonomi, er fastsatt i delegert kommisjonsforordning (EU) 2022/1214.

Diagrammene nedenfor viser med grønt prosentdelen av investeringer som var i samsvar med EUs taksonomi. Ettersom det ikke finnes noen hensiktsmessig metode for å fastsette taksonomi-samsvaret for statsobligasjoner\*, viser det første diagrammet taksonomi-samsvaret for alle investeringene til det finansielle produktet inklusiv statsobligasjoner, mens det andre diagrammet viser taksonomi-samsvaret bare for investeringene til det finansielle produktet eksklusiv statsobligasjoner.



\* I disse diagrammene omfatter «statsobligasjoner» alle eksponeringer mot stater

### 4.4 Hvor stor var andelen av investeringer i omstillingsaktiviteter og muliggjørende aktiviteter?

	Inklusiv statsobligasjoner			Eksklusiv statsobligasjoner		
	Omsetning	CapEx	OpEx	Omsetning	CapEx	OpEx
Omstillingsaktiviteter	0.00 %	0.00 %	0.00 %	0.00 %	0.00 %	0.00 %
Muliggjørende aktiviteter	0.00 %	0.00 %	0.00 %	0.00 %	0.00 %	0.00 %

### 4.5 Hvordan var prosentdelen av investeringer som var i samsvar med EUs taksonomi, sammenlignet med tidligere referanseperioder?

Inklusiv statsobligasjoner	2025			2024		
	Omsetning	CapEx	OpEx	Omsetning	CapEx	OpEx
Taksonomisamsvar	0.00 %	0.00 %	0.00 %	0.00 %	0.00 %	0.00 %
Samsvar (fossil)	0.00 %	0.00 %	0.00 %	0.00 %	0.00 %	0.00 %
Samsvar (kjernekraft)	0.01 %	0.00 %	0.00 %	0.02 %	0.01 %	0.00 %

#### 4.6 Hvor stor var andelen med bærekraftige investeringer med et miljømål som ikke var i samsvar med EUs taksonomi?

Fondet hadde en andel på 12.35% med bærekraftige investeringer med et miljømål som ikke var i samsvar med EUs taksonomi.

#### 4.7 Hvor stor var andelen av sosialt bærekraftige investeringer?

Fondet hadde en andel på 0% med sosialt bærekraftige investeringer.

#### 4.8 Hvilke investeringer ble tatt med under "Andre", hva var formålet med dem, og fantes det noen miljømessige eller samfunnsmessige minstegarantier?

#2 Annet består av kontanter for likviditetsstyringsformål, og var på 18.2%.

### 5. Hvilke tiltak er truffet for å oppfylle miljøegenskapene og/eller de sosiale egenskapene i referanseperioden?

KLP KF har fokus på eierstyring og selskapsledelse som inkluderer antikorrupsjon, anti-hvitvasking og ansvarlig skattepraksis, for å sikre at selskaper det investeres i følger god styringspraksis.

#### Dialog

KLP KF er ofte i dialog med selskaper i porteføljen, og bidrar inn i flere prosjekter som fører til dialog eller engasjement i selskaper. Dialogen har som mål å fremme en langsiktig og ansvarlig verdiskaping i fondene, og som eier i mange selskaper er oppfølging av etikk, miljø og samfunnsansvar sentralt. I løpet av 2025 har KLP KF hatt dialog med 0 selskap i KLP Likviditet.

Antall selskapsdialoger

0

Tema		0 %
Klima	0	
Natur	0	
Åpenhet	-	■ E
God Selskapsstyring	0	■ S
Økonomisk kriminalitet	0	■ G
Menneske -og arbeidstakerrettigheter (inkl. likestilling)	0	

\*Samtalene med selskapene dekker som regel flere temaer.

#### Eksklusjoner

Tabellen viser hvor stor andel av fondets finansielle referanseindeks som var ekskludert per 31.12.2025.

Produktbaserte	Antall	Andel	Adferdsbaserte	Antall	Andel
Alkohol	0	0.0 %	Andre etiske normer	0	0.0 %
Gambling	0	0.0 %	Arbeidstakerrettigheter	0	0.0 %
Kull	0	0.0 %	Korrupsjon	0	0.0 %
Oljesand	0	0.0 %	Menneskerettigheter	0	0.0 %
Tobakk	0	0.0 %	Miljø	0	0.0 %
Fossil Energi	0	0.0 %	Rettigheter krig og konflikt	0	0.0 %
Våpen	0	0.0 %			
<b>Totalt</b>	<b>0</b>	<b>0.0 %</b>	<b>Totalt</b>	<b>0</b>	<b>0.0 %</b>

Referanseverdier er indekser som benyttes for å måle om det finansielle produktet oppnår de miljøegenskapene eller de sosiale egenskapene som de fremmer.

## **6. Hvilket resultat hadde dette finansielle produktet sammenlignet med referanseverdien?**

Det er ikke utpekt en egen indeks for å måle oppfyllelse av fondets bærekraftige investeringsmål. Fondet benytter kun referanseindeks for å måle oppnåelse av fondets finansielle resultater.

### **6.1 Hvordan avviker referanseverdien fra en relevant bred markedsindeks?**

Ikke relevant.

### **6.2 Hvilket resultat hadde dette finansielle produktet med hensyn til bærekraftsindikatorerne for å fastslå referanseverdiens tilpasning til de miljøegenskapene eller de sosiale egenskapene som ble fremmet?**

Ikke relevant.

### **6.3 Hvordan avviker referanseverdien fra en relevant bred markedsindeks?**

Ikke relevant.

### **6.4 Hvilket resultat hadde dette finansielle produktet sammenlignet med den brede markedsindeksen?**

Ikke relevant.

## **Forbehold (Disclaimer)**

Denne rapporten baserer seg på kilder som av KLP Kapitalforvaltning vurderes som pålitelige. Det er imidlertid ikke mulig å garantere at informasjonen i rapporten er presis eller fullstendig. Uttalelsene i rapporten reflekterer KLP Kapitalforvaltnings oppfatning på det tidspunkt de ble utarbeidet, og vi forbeholder oss retten til å endre oppfatning uten varsel. Denne rapporten skal ikke forstås som et tilbud eller anbefaling om kjøp eller salg av finansielle instrumenter. KLP Kapitalforvaltning påtar seg ikke ansvar for direkte eller indirekte tap eller utgifter som skyldes forståelsen av og/eller bruken av denne rapporten.

Historisk avkastning er ingen garanti for framtidig avkastning. Framtidig avkastning vil bl.a. avhenge av markedsutviklingen, forvalters dyktighet, verdipapirfondets risiko, samt kostnader ved tegning, forvaltning og innløsning. Avkastningen kan bli negativ som følge av kurstap. Verdien på fond som investerer i internasjonale markeder kan stige eller falle med valutasvingninger.